

Инструкция пользователя по работе в ФГИС «Аргус-Обеззараживание».

Оглавление

1. Роль «Лицензиар».	2
1.1. Документ «Поступление бланков лицензий».	2
1.2. Документ «Лицензия».	7
1.3. Документ «Акт списания бланков лицензий».	13
2. Роль «Работа с Актами».	15
2.1. Документ «Акт обеззараживания».	15
3. Роль «Работа с Уведомлениями».	18
3.1. Документ «Уведомление о проведении обеззараживания».	18
4. Роль «Учёт уведомлений».	20
4.1. Документ «Уведомление о проведении обеззараживания».	20
5. Роль «Учёт Актов КФО».	22
5.1. Документ «Акт обеззараживания».	22

1. Роль «Лицензиар».

Пользователь, работающий в системе с ролью «Лицензиар», осуществляет весь спектр работ с лицензиями на право выполнения работ по карантинному фитосанитарному обеззараживанию. Он выполняет следующие функции:

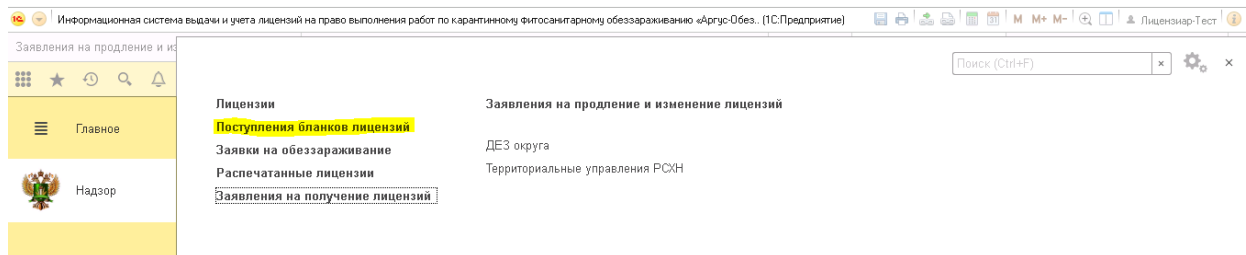
- Рассматривает заявки на получение лицензий;
- Выдаёт лицензии;
- Приостанавливает действие лицензии;
- Возобновляет действие лицензии после приостановления;
- Прекращает действие лицензии;
- Аннулирует лицензию.

1.1. Документ «Поступление бланков лицензий».

Сотрудники с ролью «Лицензиар» ведут учет бланков строгой отчетности при помощи документов «Поступление бланков лицензий» и «Акт списания бланка лицензии». При помощи журнала запросов на выдачу лицензии сотрудники РосСельхозНадзора обрабатывают запросы на выдачу лицензий. Результат обработки заявки отражается в переводе документа в статус «Отказ», с заполнением причины отказа в выдаче лицензии, или в создании документа «Лицензия», на основании документа «Запрос на выдачу лицензии».

При распечатке лицензии обязательно указывать бланк лицензии, т.к. бланк является документом строгой отчетности. Аналогично осуществляется работа с документом «Заявка на продление или изменение лицензии».

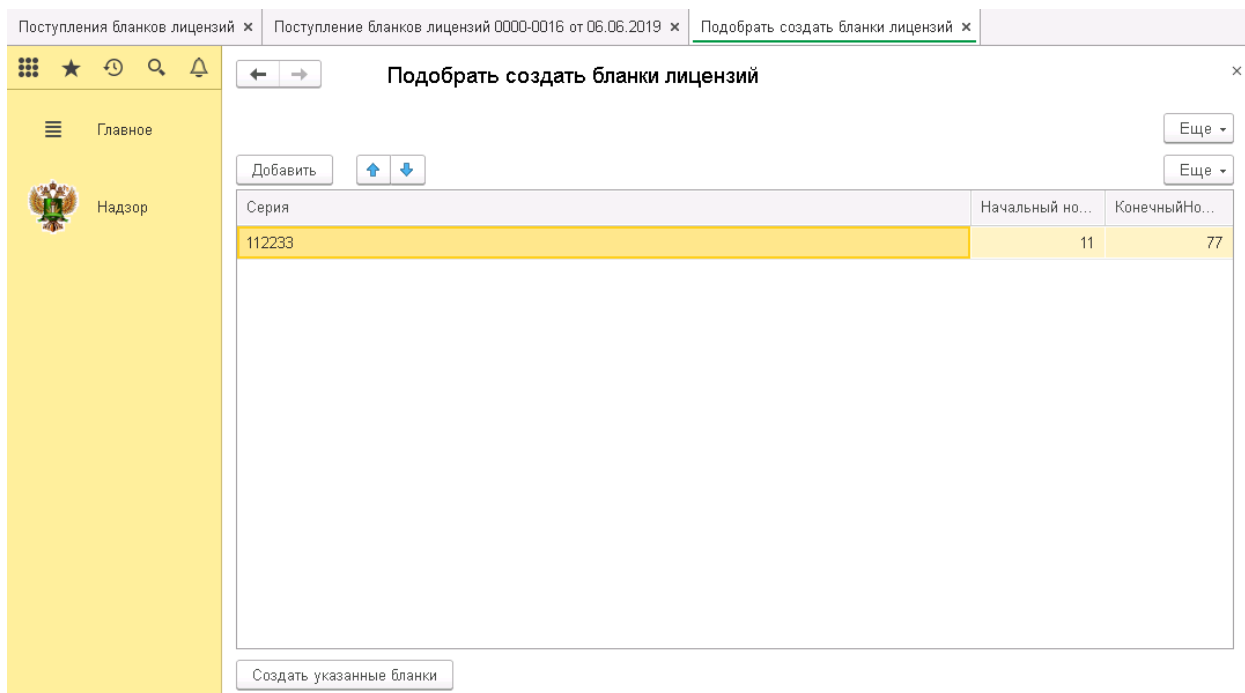
Первым документом, с которым работает «Лицензиар» является «Поступление бланков лицензий».



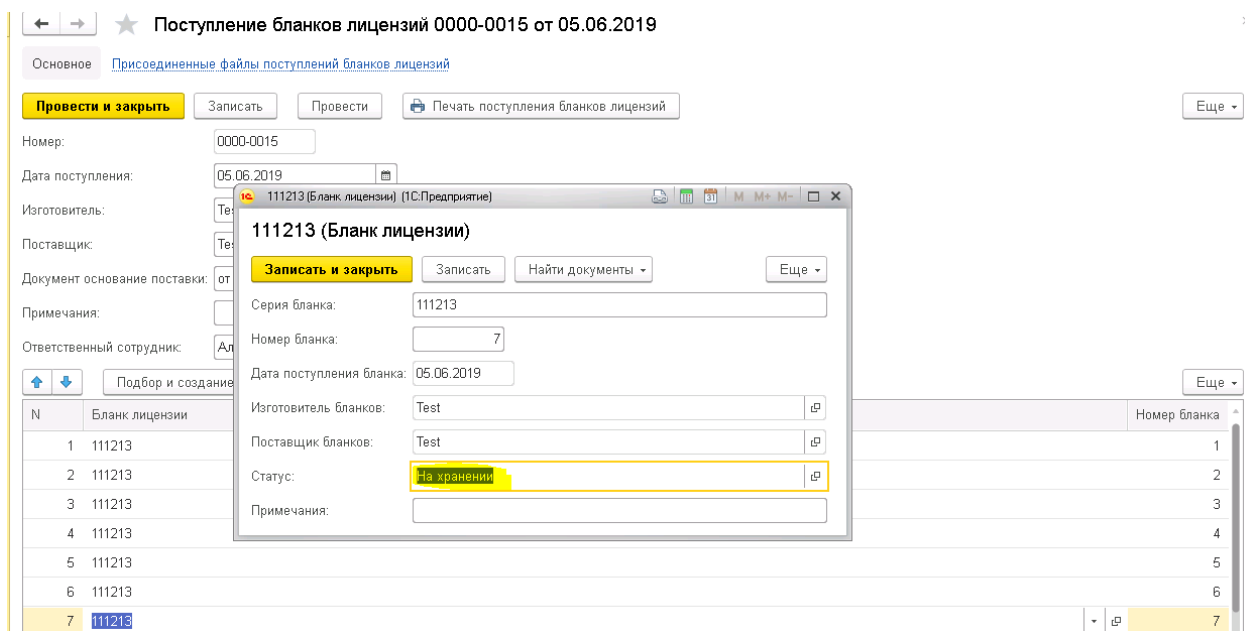
В нём указываются основные данные о поступлении.

The screenshot shows the 'Поступление бланков лицензий (создание)' form. The browser title is 'Лицензиар-Тест'. The application title is 'Лицензиар-Тест'. The left sidebar contains 'Главное' and 'Надзор'. The main content area has a title bar 'Поступление бланков лицензий (создание)'. Below the title bar are two tabs: 'Основное' (selected) and 'Присоединенные файлы поступлений бланков лицензий'. There are four buttons: 'Провести и закрыть' (highlighted in yellow), 'Записать', 'Провести', and 'Печать поступления бланков лицензий'. There is also an 'Еще' dropdown menu. The form fields are: 'Номер:' (text input), 'Дата поступления:' (calendar picker showing '06.06.2019'), 'Изготовитель:' (dropdown menu), 'Поставщик:' (dropdown menu), 'Документ основание поставки:' (dropdown menu), 'Примечания:' (text area), and 'Ответственный сотрудник:' (dropdown menu).

После записи документа по нажатию на кнопку «Подбор и создание бланков» откроется меню создания бланков, в котором указывается серия партии, а также первый и последний номера в партии. Затем необходимо нажать на кнопку «Создать указанные бланки», после чего они будут внесены в основной документ.



Изначально вновь созданные бланки имеют статус «На хранении».



После того, как на бланке успешно была распечатана «Лицензия» или был заполнен «Акт списания бланков лицензий» на данный бланк, его статус меняется на «Списан».

← → ☆ Поступление бланков лицензий 0000-0015 от 05.06.2019

Основное [Присоединенные файлы поступлений бланков лицензий](#)

Провести и закрыть Записать Провести Печать поступления бланков лицензий Еще ▾

Номер: 0000-0015

Дата поступления: 05.06.2019

Изготовитель: Test

Поставщик: Test

Документ основание поставки: от

Примечания:

Ответственный сотрудник: Ал

Подбор и создание

N	Бланк лицензии	Номер бланка
1	111213	1
2	111213	2
3	111213	3
4	111213	4
5	111213	5

111213 (Бланк лицензии) (1С:Предприятие)

Записать и закрыть Записать Найти документы ▾ Еще ▾

Серия бланка: 111213

Номер бланка: 1

Дата поступления бланка: 05.06.2019

Изготовитель бланков: Test

Поставщик бланков: Test

Статус: **Списан**

Примечания:

После заполнения всех необходимых данных производится запись и проведение документа, бланки могут быть использованы для печати на них лицензий, а сам документ поступление бланков лицензий может быть распечатан.

← → ☆ Поступление бланков лицензий 0000-0015 от 05.06.2019

Основное [Присоединенные файлы поступлений бланков лицензий](#)

Провести и закрыть Записать Провести Печать поступления бланков лицензий

Номер: 0000-0015

Дата поступления: 05.06.2019

Изготовитель: Test

Поставщик: Test

Документ основание поставки: от 05.06.2019- № 1111

Примечания:

Ответственный сотрудник: Алексеева Светлана Александровна

После создания «Бланков» пользователь может приступить к обработке «Заявлений на получение лицензий» и «Заявлений на продление и изменение

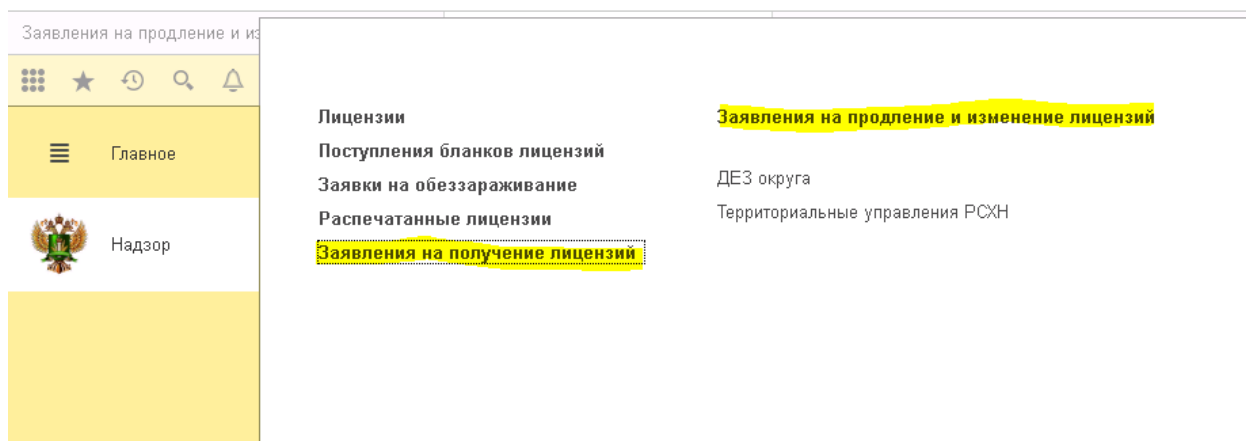
лицензий», на основании которых создаются «Лицензии» путём внесения данных в соответствующий электронный документ.

1.2. Документ «Лицензия».

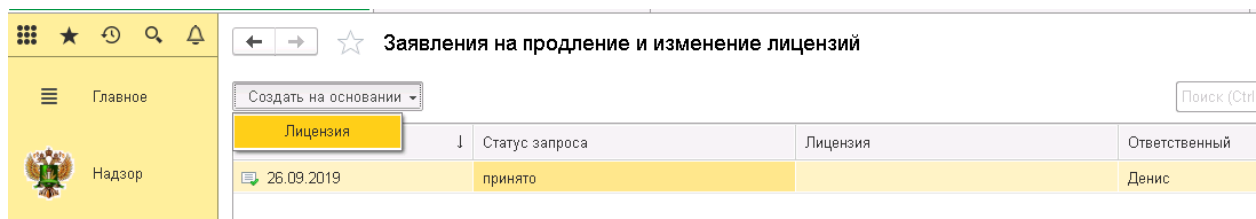
Документ «Лицензия может быть создан тремя способами:

- На основании документа «Заявление на продление и изменение лицензии»;
- На основании документа «Заявление на получение лицензии»;
- Создание незаполненного документа «Лицензия».

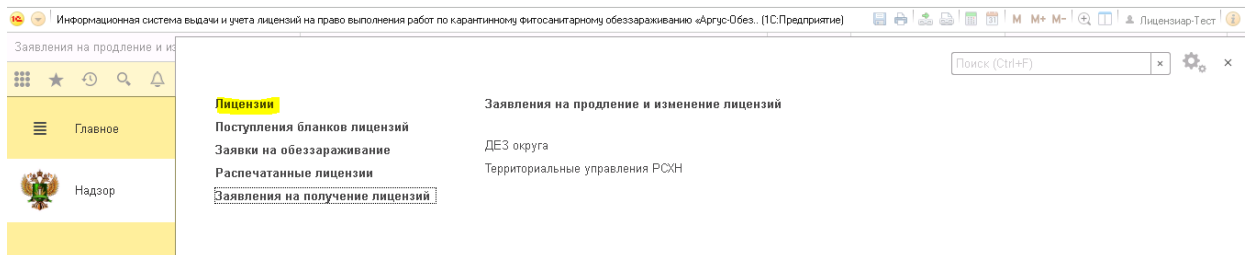
Создание документа на основании «Заявления на получение лицензии» или «Заявления на продление и изменение лицензии» осуществляется из соответствующего раздела в подсистеме «Надзор».



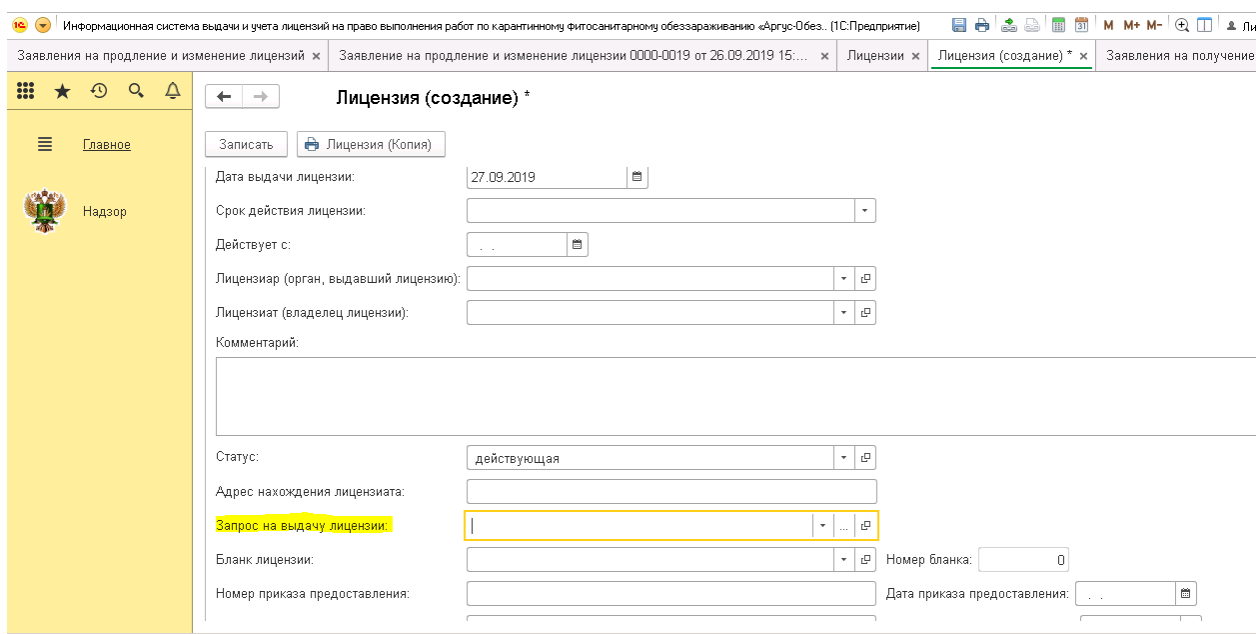
Для создания «Лицензии» в журнале нужно выбрать необходимый документ. Затем в верхней части формы нажать на кнопку «Создать на основании» и выбрать пункт «Лицензия». В этом случае документ будет частично заполнен информацией из заявления.



Для создания незаполненного документа «Лицензия» необходимо в разделе «Надзор» перейти в меню «Лицензии» и нажать на кнопку «Создать»



Откроется бланк «Лицензии», в котором необходимо в пункте «Запрос на выдачу лицензии» необходимо указать документ, на основании которого будет создана данная лицензия.



После указания документа-основания в лицензию будут перенесены данные из него. Далее необходимо заполнить всю информацию по лицензии.

Первой заполняется вкладка «Основные данные», в которой указывается основная информация о лицензиате, указывается лицензиар и вносятся данные создаваемой лицензии.

Лицензия (создание)

Провести и закрыть | Записать | Провести | Откат печати лицензии | Показать акты обеззараживания | Создать на основании | Печать | Еще

Основные данные | Работы | История изменений

Лицензия рассчитана:

Номер:

Дата выдачи лицензии:

Срок действия лицензии:

Действует с:

Лицензиар (орган, выдавший лицензию):

Лицензиат (владелец лицензии):

Комментарий:

Статус:

Адрес нахождения лицензиата:

Запрос на выдачу лицензии:

Бланк лицензии: Номер бланка:

Номер приказа предоставления: Дата приказа предоставления:

Номер приказа переоформления: Дата приказа переоформления:

Количество приложений:

Количество страниц приложений:

Сотрудник:

После заполнения «Основных данных» переходим на вкладку «Работы». Она представлена в виде табличной части, в которой в соответствующих графах указывается информация о проводимых лицензиатом работах, а также адреса проведения различных видов работ. Данная информация переносится из документа «Заявление на получение лицензии».

Лицензия (создание)

Провести и закрыть | Записать | Провести | Откат печати лицензии | Показать акты обеззараживания | Создать на основании | Печать | Еще

Основные данные | Работы | История изменений

Добавить |

N	Адрес	Список работ
1	440068, г. Пенза, ул. Рябова, 3А	Работа по уничтожению или лишению жизнеспособности вредных...

Еще

На вкладке «История изменений» сохраняются данные об изменениях.

Основные данные | Работы | **История изменений**

N	Дата события	Реквизит / объект	Пользователь
1	07.06.2019 10:40:50	Документ	Надзор Тест

После заполнения и проверки всех внесённых данных документ необходимо записать и провести.

Лицензия (создание)
×

Основные данные | Работы | История изменений

N	Дата события	Реквизит / объект	Пользователь
1	07.06.2019 10:40:50	Документ	Надзор Тест

После проведения документа его можно распечатать. Существует два варианта печати документа «Лицензия»:

- Первый вариант - печать оригинала, при которой используется указанный в документе бланк.

← → ☆ Лицензия 1-2346 от 07.06.2019

Провести и закрыть Записать Провести Откат печати лицензии Показать акты обеззараживания Создать на основании Печать Еще

Основные данные Работы История изменений

Лицензия распечатана:

Номер: 1-2346

Дата выдачи лицензии: 07.06.2019

Срок действия лицензии: Бессрочно

Действует с: 07.06.2019

Лицензиар (орган, выдавший лицензию): Test

Лицензиат (владелец лицензии): Федеральное казенное предприятие "Республиканский фум"

Комментарий:

Статус: Действующая

Адрес нахождения лицензиата: 440068, г. Пенза, ул. Рябова, 2А

Запрос на выдачу лицензии: Заявление на получение лицензии 0000-0350 от 15.04.20

Бланк лицензии: 111213 Номер бланка: 4

Номер приказа предоставления: . . . Дата приказа предоставления: . . .

Номер приказа переоформления: . . . Дата приказа переоформления: . . .

Количество приложений: 0

- Второй вариант – печать копии лицензии. Для этого варианта не используется бланк, но при печати на документе фоном будет распечатано слово «Копия».

Также после успешной печати «Лицензия» переносится из списка «Лицензии» в список «Распечатанные лицензии».

Заявления на продление и изменение лицензий

Лицензии

Поступления бланков лицензий

Заявки на обеззараживание

Распечатанные лицензии

Заявления на получение лицензий

Заявления на продление и изменение лицензий

ДЕЗ округа

Территориальные управления РСХН

Главное

Надзор

Информационная система выдачи и учета лицензий на право выполнения работ по карантинному фитоанитарному обеззараживанию «Аргус-Обес... (ПС.Предприятие)

Лицензии x Лицензия 1-2346 от 07.06.2019 x Распечатанные лицензии x

Главное

Надзор

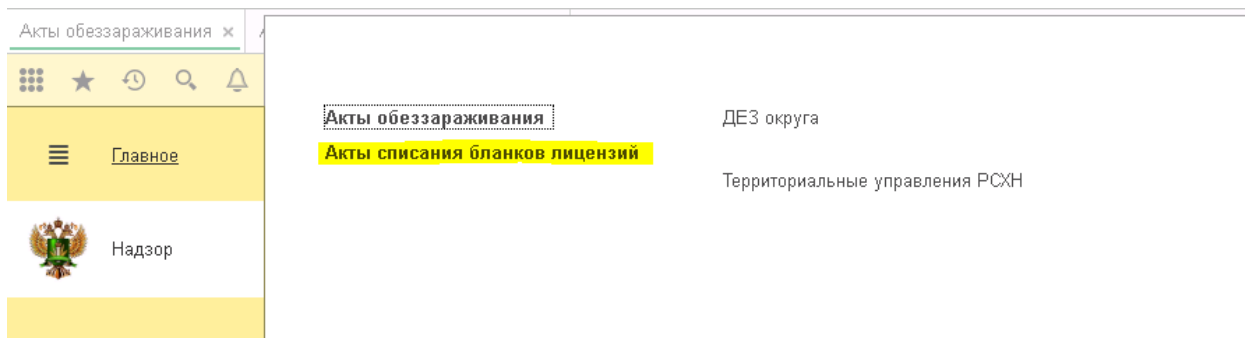
Распечатанные лицензии

Поиск (Ctrl+F) x

Дата	Номер	Лицензиат	Лицензиар	Лицензия	Ответственный
26.04.2019 11:58:36	0000-0353	Общество с ограниченной от...	Федеральная служба по вете...	Лицензия 0-0000272 от 25.04....	
26.04.2019 12:00:14	0000-0354	Общество с ограниченной от...	Федеральная служба по вете...	Лицензия 0-0000274 от 25.04....	
26.04.2019 12:02:33	0000-0355	Общество с ограниченной от...	Федеральная служба по вете...	Лицензия 1-0000078 от 25.04....	
26.04.2019 13:01:58	0000-0356	Общество с ограниченной от...	Федеральная служба по вете...	Лицензия 0-0000275 от 25.04....	
29.04.2019 13:07:55	0000-0357	Общество с ограниченной от...	Федеральная служба по вете...	Лицензия 0-0000276 от 26.04....	
06.05.2019 17:23:19	0000-0358	Егизарян Нарек Ашотович	Федеральная служба по вете...	Лицензия 0-0000277 от 06.05....	
06.05.2019 17:26:26	0000-0359	Егизарян Нарек Ашотович	Федеральная служба по вете...	Лицензия 0-0000277 от 06.05....	
06.05.2019 17:27:40	0000-0360	Егизарян Нарек Ашотович	Федеральная служба по вете...	Лицензия 0-0000277 от 06.05....	
06.05.2019 17:50:08	0000-0361	Егизарян Нарек Ашотович	Федеральная служба по вете...	Лицензия 0-0000277 от 06.05....	
06.05.2019 17:51:01	0000-0362	Егизарян Нарек Ашотович	Федеральная служба по вете...	Лицензия 0-0000277 от 06.05....	
06.05.2019 17:54:43	0000-0363	Егизарян Нарек Ашотович	Федеральная служба по вете...	Лицензия 0-0000277 от 06.05....	
06.05.2019 17:55:20	0000-0364	Егизарян Нарек Ашотович	Федеральная служба по вете...	Лицензия 0-0000277 от 06.05....	
06.05.2019 17:57:27	0000-0365	Егизарян Нарек Ашотович	Федеральная служба по вете...	Лицензия 0-0000277 от 06.05....	
07.05.2019 9:09:27	0000-0366	Общество с ограниченной от...	Федеральная служба по вете...	Лицензия 0-0000278 от 06.05....	
07.05.2019 9:18:42	0000-0367	Егизарян Нарек Ашотович	Федеральная служба по вете...	Лицензия 0-0000277 от 06.05....	
07.05.2019 14:24:38	0000-0368	Егизарян Нарек Ашотович	Федеральная служба по вете...	Лицензия 0-0000277 от 06.05....	
07.05.2019 17:10:07	0000-0369	Егизарян Нарек Ашотович	Федеральная служба по вете...	Лицензия 0-0000277 от 06.05....	
07.05.2019 17:37:36	0000-0370	Егизарян Нарек Ашотович	Федеральная служба по вете...	Лицензия 0-0000277 от 06.05....	
07.05.2019 17:39:27	0000-0371	Егизарян Нарек Ашотович	Федеральная служба по вете...	Лицензия 0-0000277 от 06.05....	
06.06.2019 12:58:07	0000-0372	Test	Test	Лицензия 1-234 от 06.06.2019	
07.06.2019 12:41:52	0000-0373	Федеральное казенное пред...	Test	Лицензия 1-2346 от 07.06.2019	

1.3. Документ «Акт списания бланков лицензий».

В случае порчи «Бланка» необходимо создать «Акт списания бланка лицензии». Для этого необходимо перейти в разделе «Надзор» в меню «Акты списания бланков лицензий».



В открывшемся меню необходимо нажать на кнопку «Создать» и все необходимые данные по «Акту». В табличной части указываются «Бланки», которые подлежат списанию.

The screenshot shows a form titled 'Акт списания бланка лицензии (создание) *'. The form includes several input fields and buttons. At the top, there are buttons for 'Провести и закрыть' (Perform and Close), 'Записать' (Save), 'Провести' (Perform), and 'Печать акта списания' (Print Disposal Act). Below these are fields for 'Дата:' (07.06.2019), 'Номер акта:' (empty), 'Причина списания:' (неправильно указан адрес), 'Примечания:' (empty), 'Ответственный сотрудник:' (Борисов Борис Борисович), and 'Организация:' (ВНИИКР). At the bottom, there is a table with the following data:

N	Бланк лицензии	Номер Блан...
1	111213	10

После заполнения документ записывается и проводится. При необходимости он может быть распечатан.

← → ☆ Акт списания бланка лицензии от 07.06.2019 ×

Основное [Присоединенные файлы актов списания лицензий](#)

Провести и закрыть Записать Провести Печать акта списания Еще ▾

Дата: 07.06.2019

Номер акта: 11111

Причина списания: неправильно указан адрес ▾

Примечания: Test

Ответственный сотрудник: Борисов Борис Борисович ▾

Организация: ВНИИКР ▾

Добавить Еще ▾

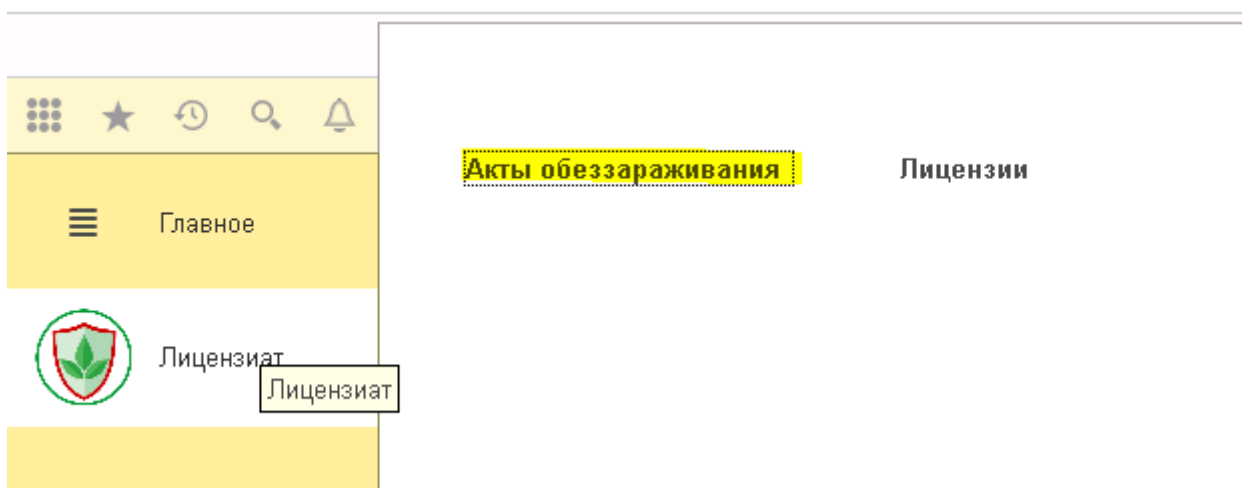
N	Бланк лицензии	Номер Бла...
1	111213	10

2. Роль «Работа с Актами».

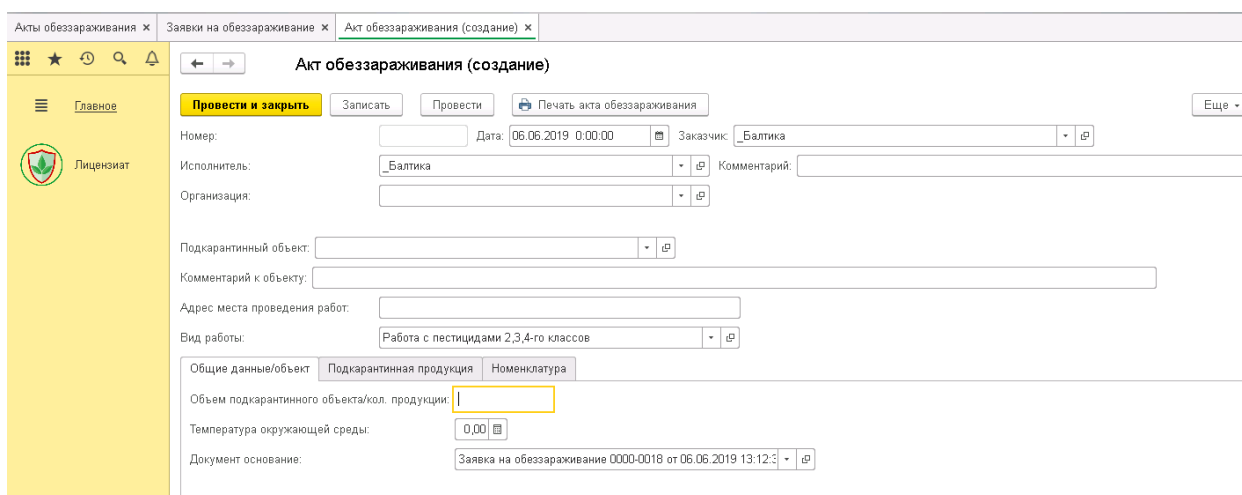
Пользователю с этой ролью доступны функции оформления, печати и учета актов КФО.

2.1. Документ «Акт обеззараживания».

Для создания документа «Акт обеззараживания» необходимо перейти в раздел «Акты обеззараживания» подсистемы «Лицензиат» и нажать на кнопку «Создать» в верхней части формы.



Далее нужно заполнить карточку «Акта обеззараживания».

The image shows a detailed view of the 'Акт обеззараживания (создание)' (Disinfection Act (creation)) form. The form has a yellow header with navigation buttons: 'Провести и закрыть' (Execute and close), 'Записать' (Save), 'Провести' (Execute), and 'Печать акта обеззараживания' (Print disinfection act). Below the header, there are several input fields: 'Номер:' (Number), 'Дата:' (Date) set to 06.06.2019 0:00:00, 'Заказчик:' (Client) set to _Балтика, 'Исполнитель:' (Executor) set to _Балтика, and 'Комментарий:' (Comment). There are also dropdown menus for 'Организация:' (Organization), 'Подкарантинный объект:' (Quarantine object), and 'Вид работы:' (Type of work) set to 'Работа с пестицидами 2,3,4-го классов' (Work with pesticides of 2,3,4 classes). At the bottom, there are tabs for 'Общие данные/объект' (General data/object), 'Подкарантинная продукция' (Quarantine products), and 'Номенклатура' (Nomenclature). The 'Общие данные/объект' tab is active, showing fields for 'Объем подкарантинного объекта/кол. продукции:' (Volume of quarantine object/product count) with a value of 1, 'Температура окружающей среды:' (Ambient temperature) with a value of 0,00, and 'Документ основание:' (Document basis) with a value of 'Заявка на обеззараживание 0000-0018 от 06.06.2019 13:12:...'.

Данные в поля «Дата», «Заказчик» и «Исполнитель» заносятся автоматически при создании документа. Остальные реквизиты заполняются пользователем.

На вкладке «Общие данные/объект» указываются данные о подкарантинном объекте.

Общие данные/объект	Подкарантинная продукция	Номенклатура
Объем подкарантинного объекта/кол. продукции:	<input type="text"/>	
Температура окружающей среды:	<input type="text" value="0,00"/>	
Документ основание:	<input type="text" value="Заявка на обеззараживание 0000-0018 от 06.06.2019 13:12:3"/>	

На вкладке «Подкарантинная продукция» указывается детальная информация о подкарантинной продукции.

Акт обеззараживания (создание)

Провести и закрыть | Записать | Провести | Печать акта обеззараживания | Еще ▾

Общие данные/объект | Подкарантинная продукция | Номенклатура

Отправитель: | Получатель:

Адрес направления уведомления:

Транспортное средство:

Пункт назначения:

Объект обеззараживания:

Продукция:

Количество обеззараженной продукции:

Температура продукции С:

Дополнительная информация:

Примечание:

Отметки из пункта назначения продукции о качестве выполненных работ:

Вкладка «Подкарантинная продукция» представлена в виде Табличной части, в которой указывается информация о номенклатуре.

Общие данные/объект Подкарантинная продукция Номенклатура						
N	Номенклатура	Количество	Коэффициент	Цена	Сумма	Содержание
1	пиримифос-метил (Камик...	12,00	1,00	113,00	1 356,00	

Ниже таблицы находятся реквизиты, в которых необходимо указать информацию о процедуре обеззараживания.

Пестицид: Норма расхода: Единица измерения:
 Концентрация:
 Экспозиция:
 Нач. обез.: Кон. обез.: Нач. дегазации: Кон. дегазации:
 Использование объекта возможно с:
 Ответственный:

По окончании работы с документом его необходимо записать и провести. После, чего можно распечатать данный «Акт».

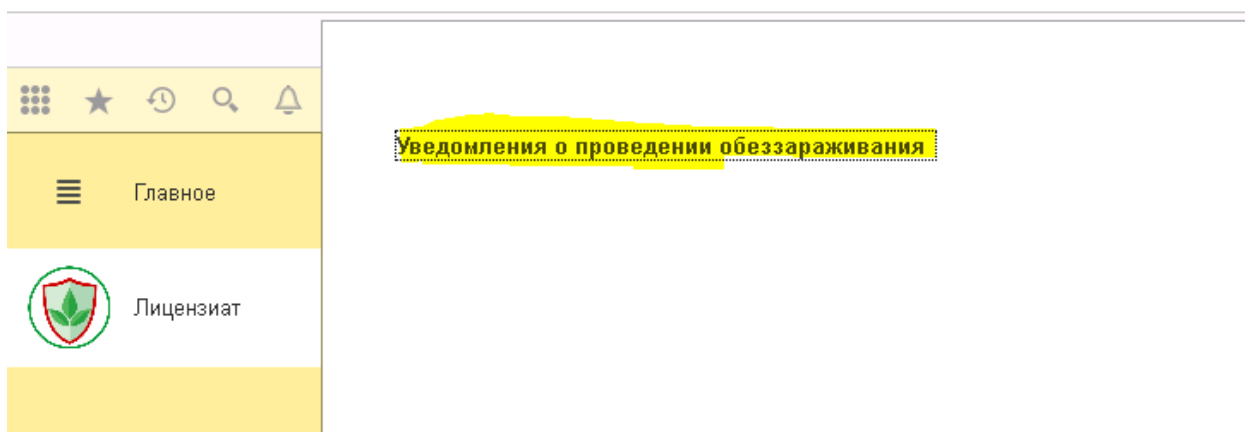
Номер: Дата: Заказчик:
 Исполнитель: Комментарий:
 Организация:
 Подкарантинный объект:
 Комментарий к объекту:
 Адрес места проведения работ:
 Вид работы:

3. Роль «Работа с Уведомлениями».

Пользователю с этой ролью доступны функции по предоставлению данных по проведенным КФО в ФГИС «Аргус-Фито».

3.1. Документ «Уведомление о проведении обеззараживания».

Пользователь с ролью «Учёт уведомлений» создаёт документ «Уведомление о проведении обеззараживания» на основании документа «Заявка на обеззараживание». Для его создания необходимо выбрать раздел «Уведомления о проведении обеззараживания» в подсистеме «Надзор» и нажать на кнопку «Создать» в открывшемся журнале.



В данном документе необходимо заполнить все реквизиты. А именно, «Заявка», «Дата проведения работ», «Подкарантинная продукция» и «Вид работ» заполняются автоматически. Информация о «Лицензиате» вносится при заполнении реквизита «Лицензия».

Уведомление о проведении обеззараживания (создание) *

Записать Отправить в РСХН Еще ▾

Заявка:

Номер:

Дата: 30.09.2019 0:00:00

Лицензия: Лицензия 1-23234 от 26.09.2019

Дата проведения работ: 30.09.2019

Адрес проведения работ:

Подкарантинный объект: сахалинский таймень

Подкарантинная продукция: авокадо свежее

Объем мЗ: 1,00

Вид работы: Работа путем рефрижерации

Страна назначения: **РОССИЯ**

Лицензиат: Тест ФИО Сотрудника лицензиата: Должность сотрудника лицензиата:

Территориальное управление РосСельхозНадзора:

Ответственный: Работа с Уведомлениями

После заполнения документ записывается и проводится. На этом работа с «Уведомлением о проведении обеззараживания» считается оконченной. Документ после этого может быть распечатан.

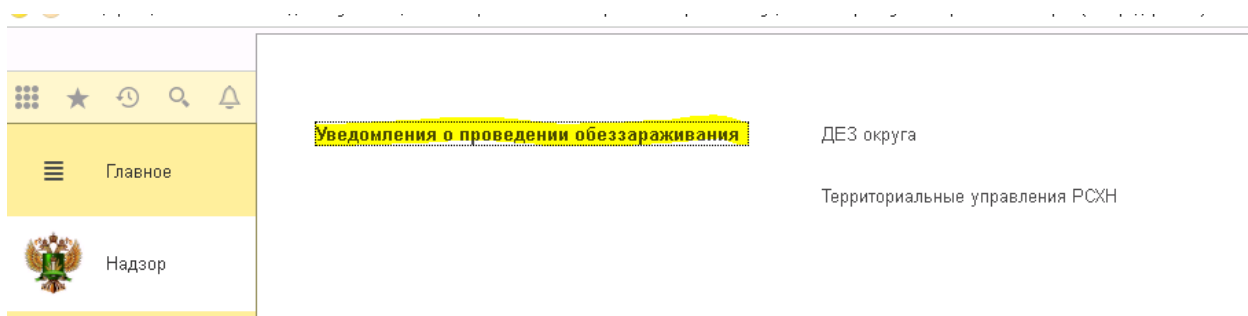
4. Роль «Учёт уведомлений».

Пользователю с этой ролью доступны функции учета Уведомлений о проведении работ карантинного фитосанитарного обеззараживания.

4.1. Документ «Уведомление о проведении обеззараживания».

Пользователь с ролью «Учёт уведомлений» ведёт учёт документов «Уведомление о проведении обеззараживания». Данному пользователю доступен просмотр документов, созданных пользователями с ролью «Работа с Уведомлениями».

Для того чтобы получить доступ к документу, необходимо перейти в раздел «Уведомления о проведении обеззараживания» в подсистеме «Надзор».



И выбрать интересующий документ из списка.

Дата	Номер	Подкарантинный объект	Ответственный
01.10.2017 11:50:03	0000-0005	_подкарантинный объект	
22.11.2017 12:51:14	0000-0006	_подкарантинный объект	
28.11.2017 16:45:56	0000-0007	сахалинский таймень	Соискатель 22
28.11.2017 16:48:37	0000-0008	сахалинский таймень	Соискатель 22
06.12.2017 18:02:46	0000-0009	ячмень пивоваренный в вагонах-зерновозах	Соискатель 22
06.12.2017 18:53:10	0000-0010		Соискатель 22
07.12.2017 14:10:36	0000-0011		Широкова И.
11.12.2017 18:31:31	0000-0012	_подкарантинный объект	Виталий
08.02.2018 18:44:56	0000-0013		Лицензиат1
26.03.2019 15:07:20	0000-0014	склад	Дагестан
28.08.2019 14:40:58	0200-0001	сахалинский таймень	Денис
26.09.2019 14:56:19	1100-0001	_подкарантинный объект	Денис
26.09.2019 15:25:58	0000-0015		Денис

Пользователю доступна видимость только документов. Открыв документ, пользователь должен проверить правильность внесения данных.

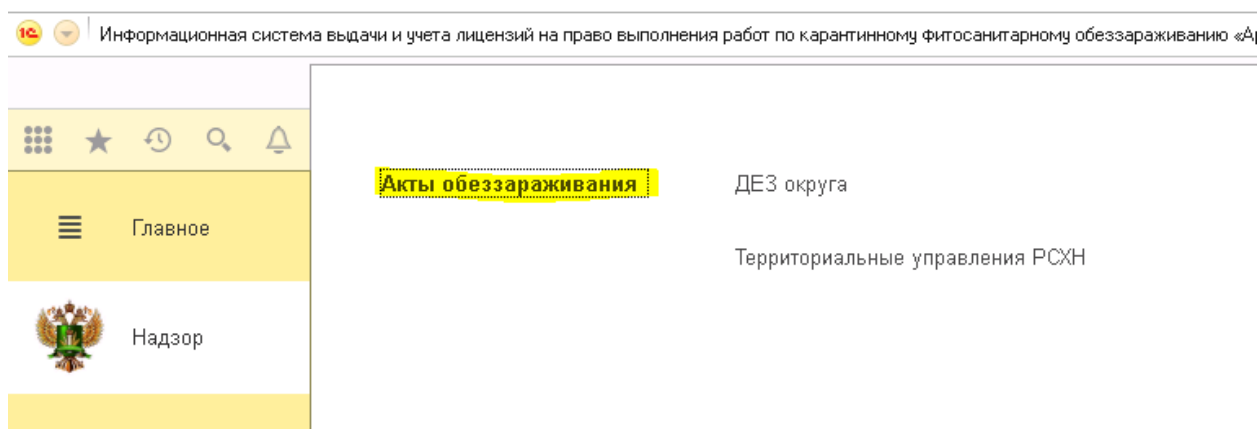
5. Роль «Учёт Актов КФО».

Пользователю с этой ролью доступны функции учета актов КФО о проведенной работе по карантинному фитосанитарному обеззараживанию.

5.1. Документ «Акт обеззараживания».

Пользователь с ролью «Учёт Актов КФО» ведёт учёт документов «Акт обеззараживания». Данному пользователю доступен просмотр документов, созданных пользователями с ролью «Работа с Актами».

Для того чтобы получить доступ к документу, необходимо перейти в раздел «Акты обеззараживания» в подсистеме «Надзор».



И выбрать из списка интересующий акт.

The screenshot shows a table with the following columns: «Дата», «Номер», «Подкарантинный объект», and «Ответственный». The table contains 15 rows of data. The last row is highlighted in yellow.

Дата	Номер	Подкарантинный объект	Ответственный
01.10.2017 11:50:03	0000-0005	_подкарантинный объект	
22.11.2017 12:51:14	0000-0006	_подкарантинный объект	
28.11.2017 16:45:56	0000-0007	сахалинский таймень	Соискатель 22
28.11.2017 16:48:37	0000-0008	сахалинский таймень	Соискатель 22
06.12.2017 18:02:46	0000-0009	ячмень пивоваренный в вагонах-зерновозах	Соискатель 22
06.12.2017 18:53:10	0000-0010		Соискатель 22
07.12.2017 14:10:36	0000-0011		Широкова И.
11.12.2017 18:31:31	0000-0012	_подкарантинный объект	Виталий
08.02.2018 18:44:56	0000-0013		Лицензиат1
26.03.2019 15:07:20	0000-0014	склад	Дагестан
28.08.2019 14:40:58	0200-0001	сахалинский таймень	Денис
26.09.2019 14:56:19	1100-0001	_подкарантинный объект	Денис
26.09.2019 15:25:58	0000-0015		Денис

Открыв документ, пользователь должен проверить правильность внесения данных.